



TUTTO QUELLO CHE C'E' DA SAPERE PER LA PREPARAZIONE DEL TUO VIAGGIO

AMSTERDAM: LA GUIDA

MINI GUIDA AL VIAGGIO

SECONDA EDIZIONE
DICEMBRE 2019



INSOLITAMSTERDAM
La tua guida italiana ad
Amsterdam

WWW.INSOLITAMSTERDAM.COM





INSOLITAMSTERDAM

La tua guida italiana ad
Amsterdam

Sull'autore	3
Chi sono e perchè questa guida	
Intro	5
Amsterdam tutto l'anno	
Volare ad Amsterdam	6
Come raggiungere la città dall'aeroporto	
Trasporti pubblici	8
Biglietti, abbonamenti e mappa trasporti	
Dove alloggiare	11
Quartieri di Amsterdam	
Dicono di InsolitAmsterdam	14
Opinioni e recensioni	
Elenco tour	14
Le visite guidate in italiano	

ABBIGLIAMENTO

Controllare sempre il meteo prima di partire

Il clima di Amsterdam e di tutta l'Olanda è in genere piovoso. Porta con te una giacca impermeabile e cappello (per proteggerti dal vento). Scarpe comode e pratiche ti saranno di grande aiuto nella visita della città che nella maggior parte dei casi è a piedi. Porta con te sempre degli indumenti più leggeri, saranno utili d'estate ed anche d'inverno. L'interno dei locali durante la stagione più fredda è sempre riscaldato. Insomma, vestiti a cipolla! Se visiti la città in estate potresti trovare 28 gradi oppure 15, dipende un po' dalla tua fortuna!

INTRODUZIONE

Perchè le mini guide di InsolitAmsterdam


Vivendo ad Amsterdam da oltre 7 anni ed avendo conosciuto più di 10.000 persone con il mio lavoro con InsolitAmsterdam ed il mio blog sulla città, ho creato una serie di mini guide che ti aiuteranno nell'organizzazione del tuo viaggio. Ognuna tratta di un argomento diverso, dalle informazioni generali ai musei o gli alberghi. Dato che ci avete scritto in molti per ringraziarci dell'utilità delle miniguide, non abbiamo avuto dubbi nel farne una seconda edizione!

COVER STORY

E' difficile immaginare Amsterdam senza i suoi bellissimi canali

Parliamo di circa 100 km di canali, 90 isole e 1500 ponti.

La fotografia immortalata la bellezza della città in pieno Autunno, in un giorno di fine Ottobre, nel momento in cui il crepuscolo crea un'atmosfera magica.



LINGUA

La lingua parlata nei Paesi Bassi è l'olandese. Ad Amsterdam, comunque, tutti comprendono perfettamente l'inglese. L'italiano non è una lingua molto parlata quindi se hai difficoltà a comunicare in inglese affidati ad un supporto di lingua italiana per la tua permanenza in città.

L'AUTORE



Mi presento, sono Valentina Vinci, pugliese di nascita ma Amsterdammer di adozione da ormai 7 anni. Sono una travel manager professionista e mi occupo di organizzare visite guidate ad Amsterdam ed Olanda nei suoi angoli più nascosti ed insoliti. 4 anni fa ho fondato la società InsolitAmsterdam BV, la prima società olandese tutta al femminile che si prende cura degli italiani che scelgono di visitare Amsterdam e l'Olanda.

Ogni giorno vado alla scoperta di angoli, luoghi nascosti per raccontarteli nel mio lavoro con insolitAmsterdam e nel mio blog.

Questa è la seconda edizione del primo volume di una serie di piccole guide che ti aiuteranno ad organizzare il tuo viaggio ad Amsterdam e a conoscere al meglio la città.

Questa guida è frutto di tutta la mia esperienza, fammi sapere se ti è piaciuta!

TROVA LE STELLINE E CLICCACI SU,
TI APRIRANNO UN MONDO!



Valentina

INSOLITAMSTERDAM - LA NOSTRA MISSION ★

InsolitAmsterdam BV è una società olandese che offre visite guidate personalizzate e sostenibili in lingua italiana. L'obiettivo del nostro lavoro quotidiano è di condividere con i nostri visitatori la cultura olandese e la sua storia.

Offriamo la nostra esperienza e competenza per l'organizzazione della visita di Amsterdam e delle altre città d'Olanda da 'local'. InsolitAmsterdam BV è specializzata esclusivamente in clientela italiana. Ti aspettiamo ad Amsterdam!



L'AUTORE...SU YOUTUBE

Cerco sempre di accompagnare i turisti alla scoperta dei segreti di Amsterdam. Quando non sono impegnata nelle visite guidate, aiuto tutti quelli che in Italia stanno organizzando il proprio viaggio. Come? Scrivendo articoli sempre nuovi sul blog "In Olanda con Valentina" e creando contenuti per i canali social di Insolitamsterdam: su Facebook ho anche fondato la community "Amsterdam:la guida", in modo che tutti quelli che hanno un'esigenza o una domanda possano chiedere consigli alla community di 2000 persone che raccoglie gli appassionati della città!

Una delle cose che però mi piace di più è raccontare di Amsterdam nei miei video blog su Youtube. Dai un'occhiata agli ultimi video qua sotto cliccando sulle stelline se vuoi scoprire qualcosa di nuovo!



VIDEO YOUTUBE





AMSTERDAM TUTTO L'ANNO

Da ottobre a marzo la città ha un fascino inatteso. Il numero di turisti è inferiore rispetto al periodo primaverile e le temperature invernali ci regalano l'apertura di diverse piste di pattinaggio all'aperto, di cui la più famosa è certamente quella nella piazza dei musei ★. L'evento da non perdere, inoltre, è l'Amsterdam Light Festival, canali illuminati con installazioni luminose di artisti di fama internazionale che colorano ed illuminano il nostro freddo inverno.

Da aprile a settembre la città vive il suo momento più florido. La primavera (aprile/maggio) è la stagione dei campi di tulipani in fiore e dell'apertura del famoso parco Keukenhof, che ospita 18 ettari di campi in cui crescono tulipani colorati. I canali dello Jordaan sono la location perfetta per passeggiare, mangiare all'aperto e vivere la vera Amsterdam.

FOCUS AMSTERDAM LIGHT FESTIVAL ★

Da fine novembre e per tutto il mese di gennaio, installazioni luminose animano i canali di Amsterdam. Artisti di fama internazionale sono chiamati a realizzare vere e proprie opere d'arte che illumineranno i canali della città durante il periodo invernale.

FOCUS KEUKENHOF - parco dei tulipani ★

Da fine marzo a metà maggio apre al pubblico il grandissimo parco Keukenhof. Questo luogo accoglie ogni anno 50k visitatori che vogliono ammirare il fiore più famoso d'Olanda. Campi colorati e serre in cui poter ammirare non solo i tulipani ma anche giacinti, narcisi, amarillis, orchidee.

PASQUA 2020

Il 12 Aprile 2020 saremo tutti insieme a visitare il parco dei tulipani, vuoi unirti a noi? ★

VOLARE AD AMSTERDAM

ARRIVARE IN AEREO AD AMSTERDAM È IL MODO PIÙ COMODO E VELOCE PER RAGGIUNGERE LA CAPITALE DEI PAESI BASSI. LA CITTÀ DISPONE DI UN SOLO AEROPORTO, SCHIPHOL AIRPORT. TUTTAVIA NON BISOGNA ESCLUDERE ALTRI PUNTI DI ACCESSO COME L'AEROPORTO DI EINDHOVEN, SCALO DI RIFERIMENTO PER LA COMPAGNIA RYANAIR, O L'AEROPORTO DI ROTTERDAM.

QUALI SONO LE PRINCIPALI COMPAGNIE AEREE CHE VOLANO DALL'ITALIA?

1. Alitalia: voli diretti da Milano e Roma.
2. KLM: da Firenze, Milano, Roma, Torino e Venezia.
3. EasyJet: da Milano Malpensa, Milano Linate, Roma, Venezia, Napoli e Catania.
4. Transavia: da Bari, Catania, Pisa, Palermo, Napoli, Verona e Olbia.
5. Level: da Milano, Roma e Firenze.

FOCUS

Aereoporto di SCHIPHOL

L'aeroporto si trova 5 metri sotto il livello del mare, ciò ne fa l'aeroporto civile più basso del mondo. Inoltre, è il quarto aeroporto per traffico aereo in Europa.

AEROPORTO DI EINDHOVEN - VOLI LOW COST RYANAIR

Da Alghero, Bologna, Brindisi, Catania, Milano, Napoli, Pisa, Roma, Trapani e Venezia verso Eindhoven.

COLLEGAMENTO EINDHOVEN-AMSTERDAM

All'aeroporto di Eindhoven puoi prendere il bus 400 verso la stazione dei treni. Da lì partono frequentemente treni per Amsterdam Centraal, della durata di 1 ora e 20 minuti circa.

AEROPORTO DI ROTTERDAM

Si può volare a Rotterdam da varie città italiane, tra cui Milano, Roma, Firenze, Palermo, Venezia ed altre. L'aeroporto è collegato dal bus 33 a Rotterdam Centraal, da cui partono treni per la capitale della durata di 40 minuti.

COME RAGGIUNGERE AMSTERDAM DALL'AEROPORTO DI SCHIPHOL

L'AEROPORTO DI AMSTERDAM È MOLTO GRANDE E SPESSO CAPITA DI AVERE QUALCHE DIFFICOLTÀ NEL RAGGIUNGERE LA ZONA BAGAGLI - PROPEDEUTICA PER RAGGIUNGERE L'USCITA.

Per evitare ciò, è necessario seguire le indicazioni BAGGAGE HALL/ARRIVALS HALL, seguire le indicazioni MEETING POINT/TAXI che ti porteranno direttamente all'uscita della struttura. L'aeroporto ha una stazione treni interna e sotterranea che permette il collegamento con tutte le città d'Olanda ed un terminal bus super efficiente.

MUOVERSI IN TRENO

Amsterdam Centraal > binario 2/3. Circa 20 minuti di viaggio per raggiungere Amsterdam centrale o Amsterdam Sloterdijk.
ACQUISTO BIGLIETTO
E' acquistabile con carta bancomat o monete alle macchinette gialle che si trovano nella hall dell'aeroporto o

alla biglietteria dell'aeroporto >5,50 euro, biglietto corsa semplice.
MAGGIORI INFO:
Rete ferroviaria nazionale
<https://www.ns.nl/en>

MUOVERSI IN BUS

Amsterdam Airport Express > n.397.
La durata del viaggio dipenderà dalla tua fermata di discesa. Circa 40 minuti per raggiungere la piazza dei musei di Amsterdam.
ACQUISTO BIGLIETTO
E' acquistabile a bordo del bus. >6 euro, biglietto corsa semplice.
MAGGIORI INFO:
Rete trasporti interurbani
<https://connexion.nl/>

L'AUTOMOBILE AD AMSTERDAM

Utilizzare l'auto in città non è consigliabile, soprattutto in centro. I canali sono moltissimi e in centro non c'è spazio per parcheggiare. Da Gennaio 2020 nelle zone centrali il parcheggio arriverà a costare anche 10 euro all'ora!

TRASPORTI PUBBLICI BIGLIETTI E ABBONAMENTI

INFO MEZZI PUBBLICI ★

Per avere informazioni sui mezzi pubblici della città clicca sulla stellina e guarda il video. Se vuoi puoi anche scaricare la nostra miniguia sui trasporti per scoprire proprio tutto sui mezzi!

Ulteriori informazioni le puoi trovare nel sito www.gvb.nl.

Tram, autobus e metro sono in servizio dalle 6.00 alle 00.30. Dopo questo orario è disponibile il servizio di trasporto notturno. Bus notturni operano nelle stesse fermate dei tram con corse ogni mezz'ora fino alle 7:00 del mattino. Le corse notturne sono incluse se si possiede il biglietto GVB giornaliero o multi-giornaliero, l'Amsterdam Travel Ticket o il Regional Travel Ticket.

DOVE SI COMPRANO I BIGLIETTI?

Il biglietto giornaliero, così come quello da un'ora, possono essere acquistati a bordo del tram e autobus, dove l'acquisto è possibile solo tramite bancomat o carta di credito. Il biglietto di corsa semplice (da un'ora) ha il costo di 3,20 euro, mentre il giornaliero costa 8 euro.

Tutti gli altri biglietti sono disponibili presso i GVB Ticket & Info.

CONTENUTI MULTIMEDIALI



Abbonamenti tram e metro



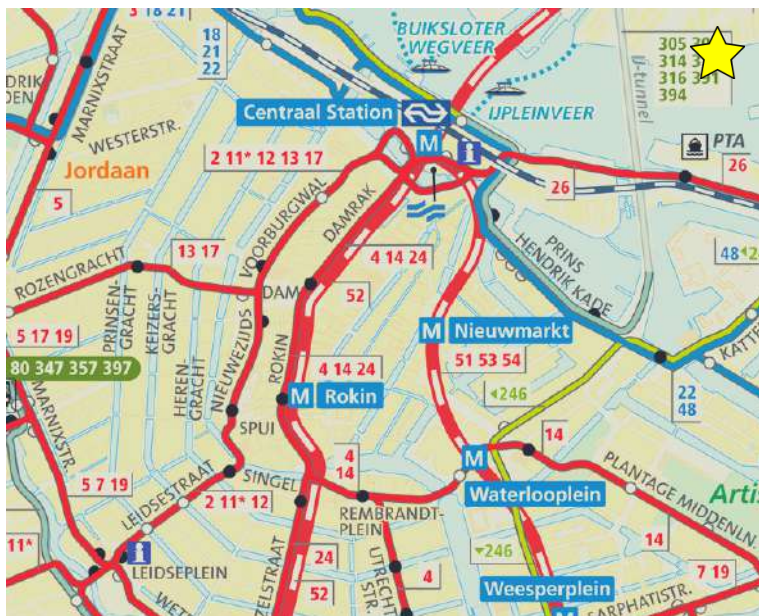
La Metro NORD/SUD

FOCUS LA LINEA METRO NORD/SUD

E' stata inaugurata a Luglio 2018 ma i lavori sono iniziati nel 2003. E' considerata una vera impresa, se consideri che la metro è stata costruita dovendo pianificare un enorme zig zag per evitare i grandi pali di legno che sorreggono le case del centro storico.

MAPPA TRASPORTI CITTÀ

Vedi le immagini qua sotto? Rappresentano le mappe dei trasporti di Amsterdam. Quella a sinistra, è la mappa di tutti i trasporti, cioè tram, metro, autobus e traghetti che collegano Amsterdam a tutta l'area metropolitana circostante. Quella a destra invece è la mappa dei tram e delle metro che collegano i vari quartieri della città. Se ti interessano, cliccale e scaricale per averle sempre con te!



Mappa tutti trasporti interurbani



Mappa tram e metro urbani

I trasporti ad Amsterdam sono molto efficienti e collegano bene tutta la città e i dintorni. Ci sono corse frequenti durante tutto il giorno e molte corse anche di notte (bus notturni) e sono sempre in perfetto orario. Dopo la bicicletta, rappresentano il modo migliore per spostarsi in città, nonché il più "green", essendo veicoli elettrici (anche i battelli sono elettrici!). I biglietti delle corse singole sono acquistabili con carta di credito o debito sopra i mezzi stessi, mentre i biglietti plurigiornalieri e gli abbonamenti sono acquistabili all'ufficio informazioni GVB di fronte alla stazione centrale di Amsterdam.



DOVE ALLOGGIARE

Amsterdam è una città piccola e la richiesta di stanze è molto elevata, quindi bisogna prenotare con largo anticipo. C'è ampia scelta tra hotel, B&B, case galleggianti e ostelli. In base al tuo budget e al tipo di vacanza che hai in mente puoi scegliere tra le differenti tipologie di alloggio.

Quando si organizza un viaggio ad Amsterdam la seconda necessità, dopo la prenotazione del volo, è trovare un albergo che rispecchi le proprie esigenze. Sicuramente un albergo più vicino al centro ha prezzi elevati, ma ti permette di risparmiare sull'utilizzo dei mezzi di trasporto. Nella zona periferica della città potrai trovare alberghi con camere molto più ampie, adatti a famiglie o a gruppi di amici numerosi.

Qualunque sia la tua scelta ricordati che Amsterdam è una città con distanze relativamente corte, inoltre i mezzi di trasporto collegano in modo efficiente e rapido i diversi punti di interesse.



LINK UTILI ★

Dove dormire ad Amsterdam? Il mio primo consiglio è di non aspettare l'ultimo minuto per prenotare, organizzati per tempo! Clicca sulla stellina e vedrai le strutture che ti suggerisco.

Nella mappa accanto trovate invece la suddivisione della città in quartieri. Ognuno ha una sua identità. Cliccala per vederli più nel dettaglio.

QUARTIERI DI AMSTERDAM

CENTRO STORICO

Nel centro storico si concentrano il maggior numero di strutture alberghiere. Il vantaggio di dormire in centro è certamente quello di essere a due passi dalle principali attrazioni, dai ristoranti e dai locali notturni, ma i prezzi degli hotel sicuramente più elevati rispetto alla periferia.

Per coloro che cercano una sistemazione economica senza allontanarsi dal centro e da piazza Dam c'è la possibilità di soggiornare in ostello. Ne esistono vari ed a prezzi competitivi a partire dai 30 euro a persona a notte.

QUARTIERE A LUCI ROSSE

Molte strutture alberghiere si trovano nel famoso quartiere a luci rosse di Amsterdam. A meno di dieci minuti da piazza Dam, la zona del quartiere a luci rosse offre diverse soluzioni per un soggiorno movimentato. Generalmente le strutture in questa zona sono piccole, quindi è bene prenotare con largo anticipo.

Zona sconsigliata per le famiglie o per coloro che vogliono passare una tranquilla vacanza ad Amsterdam: nella zona del quartiere a luci rosse si

concentra la vita notturna della città. Questo quartiere si anima soprattutto di notte e diventa un quartiere piuttosto rumoroso.

ZONA DEI MUSEI

La zona dei musei è una zona tranquilla ed ideale per un soggiorno rilassato e piacevole nella capitale olandese. Dista circa 30 minuti a piedi da piazza Dam e soli 15 col tram. In questo quartiere si concentrano i principali musei della città: il Rijkmuseum, il Van Gogh Museum e lo Stedelijk, il museo di arte contemporanea della città. E' la zona perfetta per coloro che cercano una struttura vicina al centro ma non troppo caotica. Ben collegata a tutto il resto della città grazie, non offre però molte soluzioni per la cena.

JORDAAN E DE PIJP

Questi due quartieri sono quelli più autenticamente olandesi e si trovano a pochi chilometri dal centro. Il quartiere Jordaan si trova a Ovest ed è frequentato da olandesi, studenti ed artisti. Lo Jordaan è uno dei quartieri più belli della città di Amsterdam dove si trova il famoso rifugio di Anna Frank, ora uno dei musei più frequentati della città.

QUARTIERI DI AMSTERDAM

De Pijp è il quartiere latino, dove si trova il famoso Albert Cuypmarket, e si trova a Sud.

Alloggiando in un hotel nella zona di De Pijp raggiungerai piazza Dam in mezzora a piedi e in venti minuti con i mezzi di trasporto. Spostandoti leggermente dal centro città hai la possibilità di trovare hotel più grandi e spaziosi

AMSTERDAM NOORD

Allontanandoti dal centro città hai la possibilità di trovare hotel più economici. La zona Noord è di recente sviluppo e ha da offrire soluzioni ottimali per il pernottamento. Qui si trova anche la torre panoramica di Amsterdam, l'Adam Tower. Nonostante ci si allontani dalla cerchia dei canali, autobus, metro e traghetto gratuito di collegamento con il centro sono disponibili giorno e notte e ti permettono di raggiungere

AMSTERDAM E' UNA CITTA' SICURA?

In generale si, pensa che la rivista inglese Economist l'ha classificata come la quarta città più sicura al mondo! In ogni caso, come in tutte le grandi città, ti consiglio di fare sempre attenzione. In particolare, cerca di non recarti nel quartiere a luci rosse a notte fonda. In caso di furto chiama il 112 o rivolgiti al commissariato di polizia più vicino, dove sarai assistito nelle procedure di denuncia..

comodamente il centro città.

AMSTERDAM EST

La zona Est, nota come Plantage, insieme alla zona Noord è attualmente protagonista dell'ampliamento architettonico e moderno della città ed entrambe le zone sono notevolmente rivalutate. Qui si trova anche lo zoo Artis e la famosa birreria dentro al mulino! Potrai godere di un tranquillo soggiorno, rimanendo a distanza di tram dal centro città!



VITA OLANDESE

AL TUO ARRIVO SARAI
SORPRESO DALLE
TANTE BICICLETTE CHE
AFFOLLANO LA CITTÀ.

VITA RILASSATA,
TRANQUILLITÀ ED
ENTUSIASMO POPOLANO
QUESTA CITTÀ
COSMOPOLITA IN CUI
CONVIVONO 180
DIVERSE ETNIE.



"GRAZIE ALLE RAGAZZE DI
INSOLITAMSTERDAM CI
SIAMO INNAMORATI DELLA
CITTÀ"



LE OPINIONI DEI NOSTRI CLIENTI

CRISTINA- Novembre 2019

Consiglio di affidarsi a loro per conoscere la città e visitare siti caratteristici, la nostra guida Sergio ci ha accompagnato per due giorni con la massima disponibilità, cortesia, puntualità e con la sua grande conoscenza. Da non perdere la visita ai mulini a vento. Grazie e buon lavoro ragazzi

SERENA- Novembre 2019

Esperienza bellissima ai mulini, la rifarei altre 100 volte. Non solo il posto è bellissimo, mi ha affascinato subito ma questo è stato reso possibile anche grazie a Petra, con la quale ho parlato molto dato che siamo anche vicine di età ma è anche professionale e carinissima. Vi consiglio a tutti questa visita!

CARLA- Ottobre 2019

Bellissima esperienza al centro di Amsterdam con la guida turistica italiana di Napoli, il giorno 22.10.2019 ragazza simpaticissima é professionale, facciamo i complimenti a tutto lo staff, consiglio insolita Amsterdam a tutti i turisti che visitano Amsterdam.

MARIA- Ottobre 2019

Esperienza magnifica abbiamo passato tre ore in giro per Amsterdam in bicicletta con le guide che ci hanno fatto vivere la vita del posto in maniera incantevole. Tutto questo grazie a Sergio e Petra

STEFANO- Agosto 2019

guida simpatica e competente (Alessia) molto disponibile per chiarimenti e curiosità. tour completo e ricco, due soste alimentari di alcuni minuti in locali tipici. altamente consigliato

CLAUDIO - Settembre 2019

Mattinata passata magnificamente con Sara bravissima e competente, da ripetere sicuramente.

TIZIANA - Settembre 2019

Che brava Marta, la nostra guida. Vivace e professionale, per tre ore ci ha accompagnato alla scoperta di Amsterdam: storia, geografia, architettura, aneddoti. Pronta a rispondere a mille domande, rivelando una preparazione culturale ammirevole e accettando con pazienza le nostre soste "tecniche" e fotografiche. Da soli certo non saremmo riusciti a vedere e a comprendere tanto in una mattinata

FEDERICA - Agosto 2019

Oggi con la mia famiglia abbiamo visitato Amsterdam e la nostra guida era veramente preparata, e ci ha intrattenuto appieno per tre ore dandoci una visione completa della città! non ci siamo per niente accorti del tempo che passava e lui ha risposto ampiamente a tutte le nostre domande. complimenti ☐

LE NOSTRE VISITE GUIDATE



Amsterdam a piedi | Amsterdam in bicicletta | Tour
caccia al tesoro per bambini | Il guerra mondiale |
Street food | Design | Cinema | Utrecht | Haarlem |
Zaanse Schans | Volendam/Marken | Musei



COPYRIGHT

TESTI e GRAFICA: Sebastiano
Pozzoli e Valentina Vinci
FOTO: Sergio Ossella

Tutti i contenuti pubblicati sono tratti dal blog e del sito di proprietà di InsolitAmsterdam. InsolitAmsterdam non è responsabile per la veridicità di informazioni riferite a terzi a cui si collega.

Il contenuto di questa guida non può essere riprodotto in alcun modo senza permesso dell'autore.

E' vietata anche la riproduzione parziale.

Il nome insolitamsterdam è marchio registrato.

PUBBLICATO DA

INSOLITAMSTERDAM BV
KEIZERSGRACHT 127
1015 CJ AMSTERDAM
WWW.INSOLITAMSTERDAM.COM
THE NETHERLANDS
KVK NR: 63696592

EMAIL:
INSOLITAMSTERDAM@GMAIL.COM


TEL:
0039 320 8603788

RIMANI IN CONTATTO CON NOI!!

WWW.INSOLITAMSTERDAM.COM

INSOLITAMSTERDAM@GMAIL.COM

0039 320 8603788



INSOLITAMSTERDAM
La tua guida italiana ad
Amsterdam